

Holzanlegeleiter 1052



Die Holzanlegeleiter ist eine einfache, robuste und edle Leiter. Die Holme werden aus massivem Rotkiefernholz gefertigt. Die Sprossen sind aus stabilem Buchenholz.

Durch die speziellen Vierkantzapfen und einem besonderen Verfahren bei der Verklebung ist eine dauerhaft unlösliche Holm-Sprossenverbindung gegeben.

Lichte Weite: **350 mm**
 Außenbreite: **400 mm**
 Sprossenabstand: **280 mm**

Zubehör: siehe Seite 20



Bau-Holzanlegeleiter 1036

Die klassische, robuste Holzanlegeleiter für viele Einsatzgebiete, z. B. für den rauen Einsatz auf der Baustelle.

Holme und Sprossen aus feinjährigem Fichtenholz.

Außenbreite oben: **375 mm**
 Sprossenabstand: **280 mm**



Holzanlegeleiter 1052

Länge [m]	Anzahl Sprossen	Standhöhe [m]	Holmhöhe [mm]	Gewicht ca. [kg]	Art.-Nr.	Preis [€]
1,90	6	0,80	65	5,50	1052.206	47,00
2,45	8	1,35	65	7,50	1052.208	62,50
3,05	10	1,85	65	9,50	1052.210	78,00
3,60	12	2,40	70	11,50	1052.212	115,60
4,15	14	2,90	70	14,00	1052.214	134,90

Bau-Holzanlegeleiter 1036

Länge [m]	Anzahl Sprossen	Standhöhe [m]	Holmhöhe [mm]	Gewicht ca. [kg]	Art.-Nr.	Preis [€]
3,00	10	1,85	85	9,60	1036.010	73,10
4,00	14	2,90	90	12,40	1036.014	98,40
5,00	17	3,70	95	16,00	1036.017	123,60
6,00	21	4,75	100	21,40	1036.021	148,90

Verbundanlegeleiter 1029

Die klassische Anlegeleiter mit bemerkenswerten Gewichtsvorteilen durch Alu-Sprossen, für harte Dauerbeanspruchung. Ideal für Elektriker und Bauhandwerker, da sie den elektrischen Strom nicht leitet. Gutachten für den Isolationswiderstand entsprechend der **VDE 0100** liegt vor.

Lichte Weite: **300 mm**
 Außenbreite: **354 mm**
 Sprossenabstand: **280 mm**



Schiebeleiter TOPIC 1035

Zweiteilige Schiebeleiter für größere Höhen, mit kurzen Transport- und Lagermaßen. Sprossenweise manuelle Längeneinstellung durch Aufsetzhaken, Sicherung gegen Ausheben und Ausschleichen beim Transport und in Gebrauchsstellung. Ober- und Unterleiter sind getrennt verwendbar.



Außenbreite: **440 mm**
 Sprossenabstand: **280 mm**

Für noch mehr Sicherheit ist die TOPIC 1035 Schiebeleiter auch mit Traverse erhältlich.

Traversenbreite: **890 mm** bei 6 – 10 Sprossen
 Traversenbreite: **1130 mm** bei 12 – 14 Sprossen
 Traversenbreite: **1370 mm** bei 16 – 18 Sprossen



Aufbauvarianten



Verbundanlegeleiter 1029

Länge [m]	Anzahl Sprossen	Standhöhe [m]	Holmhöhe [mm]	Gewicht ca. [kg]	Art.-Nr.	Preis [€]
2,40	8	1,30	75	5,80	1029.008	74,90
2,95	10	1,85	75	6,80	1029.010	90,20
3,50	12	2,35	75	8,60	1029.012	105,10
4,05	14	2,90	75	9,60	1029.014	120,10
4,35	15	3,15	75	10,20	1029.015	127,50
4,90	17	3,70	75	11,80	1029.017	143,10

TOPIC 1035 ohne Traverse

max. Länge [m]	min. Länge [m]	Anzahl Sprossen	Standhöhe [m]	Holmhöhe [mm]	Gewicht ca. [kg]	Art.-Nr.	Preis [€]
2,95	1,85	2 x 6	1,85	64	7,60	1035.006	181,40
4,05	2,40	2 x 8	2,90	64	9,50	1035.008	204,50
5,20	2,95	2 x 10	3,95	76	11,60	1035.010	238,80
6,05	3,50	2 x 12	4,75	76	15,40	1035.012	293,00
7,15	4,10	2 x 14	5,80	84	19,20	1035.014	352,80
8,30	4,65	2 x 16	6,85	100	21,60	1035.016	392,60
9,40	5,20	2 x 18	7,90	100v	25,80	1035.018	468,90

TOPIC 1035 mit Traverse

max. Länge [m]	min. Länge [m]	Anzahl Sprossen	Standhöhe [m]	Holmhöhe [mm]	Gewicht ca. [kg]	Art.-Nr.	Preis [€]
2,95	1,85	2 x 6	1,85	64	8,30	1035.106	267,50
4,05	2,40	2 x 8	2,90	64	10,20	1035.108	290,80
5,20	2,95	2 x 10	3,95	76	12,30	1035.110	324,90
6,05	3,50	2 x 12	4,75	76	16,20	1035.112	379,20
7,15	4,10	2 x 14	5,80	84	20,00	1035.114	438,90
8,30	4,65	2 x 16	6,85	100	22,60	1035.116	478,70
9,40	5,20	2 x 18	7,90	100v	26,80	1035.118	554,90



Treppenstehleiter TOPIC 1061



Die professionelle Lösung nicht nur für das Treppenhaus. Mit der Treppenstehleiter ist der Niveaueausgleich auf unebenem Gelände oder Treppen kein Problem. Die robuste Bauweise und durchdachte Detaillösungen garantieren optimale Handhabung.

Die fest an die Leiter montierten Holmverlängerungen sind mittels Drehknöpfen, die innen am Leiterholm angebracht sind, schnell arretiert und leicht zu bedienen.

Die Holmverlängerungen haben auf der einen Seite einen Verstellbereich von 40 cm und auf der anderen Seite von 102 cm.


Sprossenabstand: **280 mm**



TOPIC 1061

Länge [m]	Standhöhe [m]*	Anzahl Sprossen	Holmhöhe [mm]	Außenbreite unten [m]	Gewicht ca. [kg]	Art.-Nr.	Preis [€]
1,55	0,80	5	64	0,51	12,30	1061.005	330,60
1,85	1,05	6	64	0,54	13,50	1061.006	341,80
2,10	1,30	7	64	0,57	14,70	1061.007	363,80
2,40	1,60	8	64	0,60	15,90	1061.008	386,00

* Bei nicht ausgezogenen Holmen



Verbundstehleiter 1028



Die Holz-Alu-Leiter vom Handwerker erprobt und gelobt. Ideal für Elektriker und Bauhandwerker, da sie den elektrischen Strom nicht leitet. Gutachten über den Isolationswiderstand entsprechend der **VDE 0100** liegt vor.

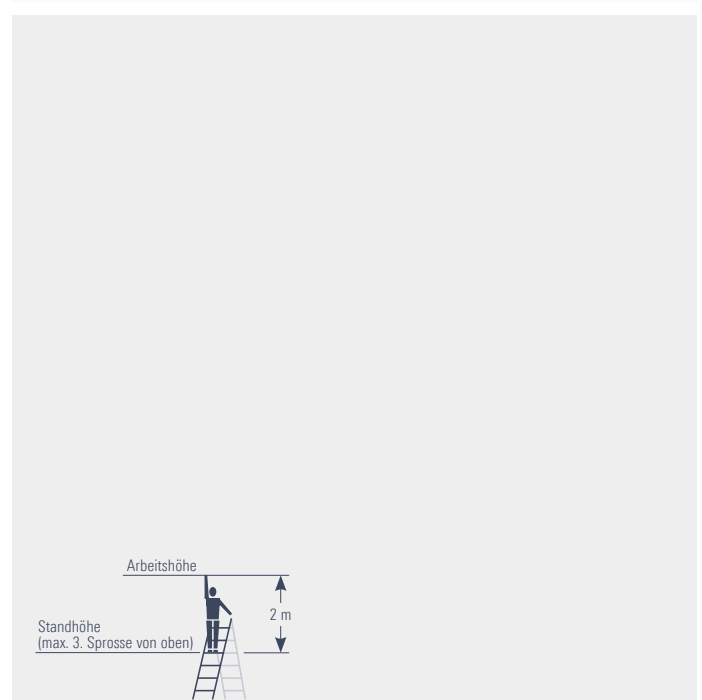
Robuste, verwindungssteife Konstruktion. Extra starke Stahlscharniere, reißfeste Polyester-Gurtbänder als Spreizsicherung.

Sprossenabstand: **280 mm**



Verbundstehleiter 1028

Länge [m]	Standhöhe [m]	Anzahl Sprossen	Holmhöhe [mm]	Außenbreite unten [m]	Gewicht ca. [kg]	Art.-Nr.	Preis [€]
1,55	0,80	5	75	0,50	7,60	1028.005	146,80
1,80	1,05	6	75	0,53	9,00	1028.006	165,20
2,10	1,30	7	75	0,56	11,00	1028.007	188,50
2,40	1,60	8	75	0,59	12,60	1028.008	208,10
2,95	2,10	10	75	0,65	16,00	1028.010	251,50
3,50	2,65	12	75	0,71	19,20	1028.012	295,20



Holzstehleiter 1038/1059.2



Die klassische Handwerkerleiter. Beidseitig begehbar, mit Werkzeugtasche, Spreizsicherung durch 2 reißfeste Polyester-Gurtbänder, robust konstruierte und verzinkte Stahlscharniere mit Eimerhaken, Transportsicherung aus Holz am Leiterfuß. Holme aus massivem Rotkiefernholz. Sprossen aus stabilem Buchenholz. Durch die speziellen Vierkantzapfen und einem besonderen Verfahren bei der Verklebung ist eine dauerhaft unlösliche Holm-Sprossenverbindung gegeben.



Sprossenabstand: **280 mm**

Holzstehleiter mit Breitsprossen 1059.2

Wie Modell 1038 jedoch mit 44 mm breiten, geriffelten Breitsprossen (3. und 4. Sprosse von oben je Seite) für komfortables und sicheres Stehen.



Zubehör:

siehe Seite 20



Holzstehleiter nach Ö-Norm Z1501 1053/1059.3

Beidseitig begehbare Sprossenstehleiter für den besonderen beruflichen Gebrauch. Sie berücksichtigen die ergonomischen Bedürfnisse bestimmter Berufsgruppen, wie Maler, Tapezierer, bei längerem Verweilen auf den Standsprossen. Die Leitern gemäß der österreichischen Zusatznorm Z1501 entsprechen den Bestimmungen der Normen EN 131-1 und -2 mit Ausnahme der obersten beiden Sprossenabstände beider Leiternteile. Diese betragen 320 mm für ein komfortables Stehen auf der Leiter.

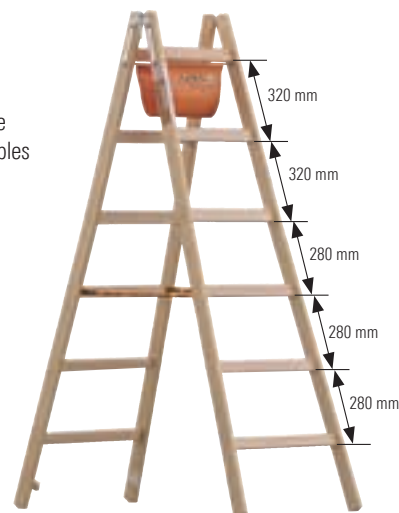
Die Ausstattung ist identisch mit der Holzstehleiter 1038/1059.2
Sprossenabstand: **280 und 320 mm**

Holzstehleiter mit Breitsprossen 1059.3

Wie Modell 1053 jedoch mit 44 mm breiten, geriffelten Breitsprossen (3. und 4. Sprosse von oben je Seite) für komfortables und sicheres Stehen.



AUVA-Geprüft



Holzstehleiter 1038

Länge [m]	Standhöhe [m]	Anzahl Sprossen	Holmhöhe [mm]	Außenbreite unten [m]	Gewicht ca. [kg]	Art.-Nr.	Preis [€]
1,00	0,30	3	65	0,47	5,70	1038.203	51,80
1,25	0,55	4	65	0,50	7,40	1038.204	65,00
1,50	0,80	5	65	0,53	8,90	1038.205	81,20
1,85	1,05	6	65	0,56	10,40	1038.206	97,00
2,10	1,30	7	65	0,59	12,50	1038.207	113,70
2,35	1,60	8	65	0,62	14,30	1038.208	129,90
2,65	1,85	9	65	0,65	15,70	1038.209	147,00
2,95	2,10	10	65	0,68	17,50	1038.210	162,40
3,50	2,65	12	70	0,74	25,50	1038.212	242,80
4,10	3,15	14	70	0,80	30,00	1038.214	312,40

Holzstehleiter 1053

Länge [m]	Standhöhe [m]	Anzahl Sprossen	Holmhöhe [mm]	Außenbreite unten [m]	Gewicht ca. [kg]	Art.-Nr.	Preis [€]
1,05	0,30	3	65	0,50	6,20	1053.203	51,80
1,30	0,55	4	65	0,53	7,40	1053.204	65,00
1,60	0,80	5	65	0,56	9,20	1053.205	81,20
1,90	1,05	6	65	0,58	10,70	1053.206	97,00
2,15	1,30	7	65	0,61	12,80	1053.207	113,70
2,45	1,60	8	65	0,64	14,60	1053.208	129,90
2,70	1,85	9	65	0,67	16,00	1053.209	147,00
3,00	2,10	10	65	0,70	17,80	1053.210	162,40
3,30	2,30	11	70	0,73	23,30	1053.211	242,80
3,55	2,65	12	70	0,76	25,80	1053.212	312,40

Holzstehleiter mit Breitsprossen 1059.2

Länge [m]	Standhöhe [m]	Anzahl Sprossen	Holmhöhe [mm]	Außenbreite unten [m]	Gewicht ca. [kg]	Art.-Nr.	Preis [€]
1,25	0,55	4	65	0,50	8,00	1059.204	94,40
1,50	0,80	5	65	0,53	9,50	1059.205	106,60
1,85	1,05	6	65	0,56	11,00	1059.206	127,90
2,10	1,30	7	65	0,59	13,10	1059.207	149,20
2,35	1,60	8	65	0,62	14,90	1059.208	170,60
2,65	1,85	9	65	0,65	16,30	1059.209	191,80
2,95	2,10	10	65	0,68	18,10	1059.210	213,10
3,50	2,65	12	70	0,74	26,10	1059.212	276,50
4,10	3,15	14	70	0,80	30,60	1059.214	350,00

Holzstehleiter mit Breitsprossen 1059.3

Länge [m]	Standhöhe [m]	Anzahl Sprossen	Holmhöhe [mm]	Außenbreite unten [m]	Gewicht ca. [kg]	Art.-Nr.	Preis [€]
1,30	0,55	4	65	0,50	8,30	1059.304	94,40
1,60	0,80	5	65	0,53	9,90	1059.305	106,60
1,90	1,05	6	65	0,56	11,40	1059.306	127,90
2,45	1,60	8	65	0,64	15,30	1059.308	170,60
3,00	2,10	10	65	0,70	18,50	1059.310	213,10