


Teleskopleiter TOPIC 1058


Sehr vielseitig einsetzbar: Als Stehleiter mit variabel einseitig einstellbarer Höhe. Als klassische Anlegeleiter. Mit variabler Länge oder als zwei separate Arbeitsböcke.

Sprossenweise Höhenverstellung. Robuste Bolzgelenke sichern die jeweilige Gebrauchsstellung.

Sprossenabstand: **280 mm**



Aufbauvarianten



TOPIC 1058

Standhöhe Stehleiter [m]	Standhöhe Anlegeleiter [m]	Anzahl Sprossen	Gewicht ca. [kg]	Art.-Nr.	Preis [€]
1,35	2,99	4 x 4	14,00	1058.016	408,30
1,90	4,07	4 x 5	16,70	1058.020	473,30

Transport- bzw. Packmaße:

1058.016: 1,34 x 0,50 x 0,23 m

1058.020: 1,61 x 0,53 x 0,23 m

Holmverlängerung

Verwendbar als Holmverlängerung und als Traverse.

Max. zulässige Holmverlängerung: 450 mm

Gewicht ca. [kg]	Art.-Nr.	Preis [€]
1,60	1058.001	58,30

Lieferzeit auf Anfrage.




Allzweckleiter 2-teilig TOPIC 1050



Wahlweiser Einsatz als Schiebeleiter oder als Stehleiter durch Spezialgelenk. Sicherer Stand der Leiter durch Traverse. Sprossenweise manuelle Höhenverstellung durch Aufsetzhaken, Sicherung gegen Ausheben und Ausschleichen. Bequeme Handhabung in beiden Einsatzvarianten.

Optional sind Laufrollen mit Gummibelag für schonendes Auf- und Abrollen an der Wand erhältlich.

Sprossenabstand: **280 mm**



Aufbauvarianten



Traversenbreite: **890 mm**
bei 6 – 8 Sprossen
Traversenbreite: **1130 mm**
bei 10 Sprossen
Traversenbreite: **1370 mm**
bei 12 Sprossen
Traversenbreite: **1600 mm**
bei 14 Sprossen

TOPIC 1050

Länge [m]	Standhöhe Stehleiter [m]	Standhöhe Schiebeleiter [m]	Anzahl Sprossen	Holmhöhe [mm]	Gewicht ca. [kg]	Art.-Nr.	Preis [€]
1,85	1,05	1,85	2 x 6	76	10,20	1050.006	261,40
2,40	1,60	2,90	2 x 8	76	13,00	1050.008	297,50
2,90	2,10	3,95	2 x 10	76	15,60	1050.010	341,70
3,50	2,65	4,75	2 x 12	100	21,40	1050.012	418,00
4,10	3,15	5,80	2 x 14	100	24,40	1050.014	468,70

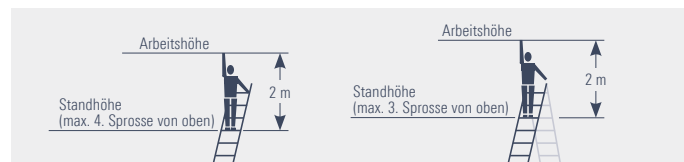
TOPIC 1050 mit Kopffahrwerk

Länge [m]	Standhöhe Stehleiter [m]	Standhöhe Schiebeleiter [m]	Anzahl Sprossen	Holmhöhe [mm]	Gewicht ca. [kg]	Art.-Nr.	Preis [€]
1,85	1,05	1,85	2 x 6	76	10,70	1050.206	301,90
2,40	1,60	2,90	2 x 8	76	13,50	1050.208	338,00
2,90	2,10	3,95	2 x 10	76	16,10	1050.210	382,00
3,50	2,65	4,75	2 x 12	100	21,90	1050.212	458,40
4,10	3,15	5,80	2 x 14	100	24,90	1050.214	509,20



Zum leichteren Transport und Versetzen der Leiter kann die Traverse mit Traversenrollen ausgestattet werden.

Art.-Nr. 1016.069 **NEU**
Paar **€ 59,50**



Allzweckleiter 3-teilig TOPIC 1040



Wahlweise als Schiebeleiter, Anlegeleiter, Stehleiter oder verlängerbare Stehleiter – alles möglich durch Spezialgelenke. Sicherer freistehender Stand der Leiter durch Traverse. Aluminiumaussteifer mit Druckknopfverriegelung. Sprossenweise manuelle Höhenverstellung durch Aufsetzhaken. Sicherung gegen Ausheben und Ausschleichen. Bequeme Handhabung in allen Einsatzvarianten. Optional sind Laufrollen mit Gummibelag für schonendes Auf- und Abrollen an der Wand erhältlich.


Sprossenabstand: **280 mm**



Traversenbreite: **890 mm**
bei 6–8 Sprossen
Traversenbreite: **1130 mm**
bei 10 Sprossen
Traversenbreite: **1370 mm**
bei 12 Sprossen
Traversenbreite: **1600 mm**
bei 14 Sprossen



Aufbauvarianten



TOPIC 1040

Länge [m]	Standhöhe Stehleiter [m]	Standhöhe Oberleiter ausgesch. [m]	Standhöhe Schiebeleiter [m]	Anzahl Sprossen	Holmhöhe [mm]	Gewicht ca. [kg]	Art.-Nr.	Preis [€]
1,90	1,05	1,60	2,95	3 x 6	76	14,80	1040.006	385,70
2,45	1,60	2,35	4,55	3 x 8	76	22,00	1040.008	436,20
3,00	2,10	3,40	6,05	3 x 10	76	25,00	1040.010	501,30
3,55	2,65	4,50	7,65	3 x 12	100	32,00	1040.012	598,00
4,15	3,15	5,60	9,20	3 x 14	100	39,40	1040.014	678,00

TOPIC 1040 mit Kopffahrwerk

Länge [m]	Standhöhe Stehleiter [m]	Standhöhe Oberleiter ausgesch. [m]	Standhöhe Schiebeleiter [m]	Anzahl Sprossen	Holmhöhe [mm]	Gewicht ca. [kg]	Art.-Nr.	Preis [€]
1,90	1,05	1,60	2,95	3 x 6	76	14,80	1040.206	426,10
2,45	1,60	2,35	4,55	3 x 8	76	18,80	1040.208	476,60
3,00	2,10	3,40	6,05	3 x 10	76	23,00	1040.210	541,80
3,55	2,65	4,50	7,65	3 x 12	100	31,00	1040.212	637,80
4,15	3,15	5,60	9,20	3 x 14	100	35,00	1040.214	718,40



Zum leichteren Transport und Versetzen der Leiter kann die Traverse mit Traversenrollen ausgestattet werden.

Art.-Nr. 1016.069
Paar **€ 59,50**



Alu-Telesteg 1351

Der ausziehbare Alu-Telesteg bietet vielseitige und variable Einsatzmöglichkeiten. Zum Transport kann der Telesteg einfach zusammengeschoben werden und bietet so kleine Transportmaße. Der Steg ist stufenlos ausziehbar und kann so auf die gewünschte Länge gebracht werden.

Die automatische Einrastfunktion sichert gegen unbeabsichtigtes Herausgleiten des inneren Auszugelements. Bei der Tragkonstruktion handelt es sich um speziell entwickelte verwindungssteife Aluminiumstrangpressprofile.

Alle Profilenenden sind mit Kunststoffkappen versehen. Diese dienen als Gleitkörper sowie als Schutz vor Verletzungen. Durch die Gleitelemente aus Kunststoff ist der Kraftaufwand für das Ein- bzw. Ausschleichen des Alu-Telestegs sehr gering.

Belastbarkeit: **150 kg**



Alu-Telesteg 1351

Länge [m]	Breite [m]	Höhe [m]	Gewicht ca. [kg]	Art.-Nr.	Preis [€]
1,64 – 2,90	0,31	0,08	13,00	1351.290	217,40
1,92 – 3,50	0,31	0,08	16,00	1351.350	253,90
2,27 – 4,00	0,31	0,08	18,00	1351.400	286,50
2,49 – 4,40	0,31	0,08	20,00	1351.440	308,50

