

LKW-Leiter 1060

Ultra-leichte Anlegeleiter aus Aluminium. Ideal zum Besteigen der LKW-Ladefläche.

Optimale Standsicherheit und Funktionalität durch weiche, den Holm umschließende Gummischuhe. So eignet sich die Leiter nicht nur zum Besteigen der Ladefläche, sondern auch zum Anlegen am Führerhaus beim Reinigen der Windschutzscheibe, ohne den Lack des Fahrzeugs zu beschädigen.

Außenbreite: **350 mm**
Sprossenabstand: **280 mm**



Zum optimalen Befestigen der LKW-Leiter 1060 am Fahrzeug ist ein passender Halter erhältlich.
Art.-Nr. 1060.001 € 19,40



Sprossenstehleiter TOPIC 1039



Die traditionelle Stehleiter in vielfältiger Sicherheits-Ausstattung: **Kunststoffummantelte Stahlscharniere**, reißfeste Polyester-Gurtbänder als Spreizsicherung, rutschhemmende Kunststoffschuhe.

Sprossenabstand: **280 mm**

TOPIC 1039.5xx

Wie Modell 1039, jedoch mit Zusatzausstattung Kette als Spreizsicherung möglich. Lieferzeit und Preis auf Anfrage.



Für noch mehr Sicherheit ist die **TOPIC 1039 Stehleiter auch mit beidseitiger Traverse erhältlich.**

Traversenbreite: **890 mm** bei 4 – 8 Sprossen
Traversenbreite: **1130 mm** bei 9 – 12 Sprossen
Traversenbreite: **1370 mm** bei 14 – 18 Sprossen



LKW-Leiter 1060

Länge [m]	Anzahl Sprossen	Standhöhe [m]	Gewicht ca. [kg]	Art.-Nr.	Preis [€]
2,13	7	1,10	3,30	1060.007	54,80

TOPIC 1039 ohne Traverse

Länge [m]	Standhöhe [m]	Anzahl Sprossen	Holmhöhe [mm]	Außenbreite unten [m]	Gewicht ca. [kg]	Art.-Nr.	Preis [€]
1,30	0,55	4	64	0,48	6,00	1039.004	153,80
1,55	0,80	5	64	0,51	6,80	1039.005	172,40
1,85	1,05	6	64	0,54	8,00	1039.006	186,90
2,10	1,30	7	64	0,57	9,20	1039.007	211,20
2,40	1,60	8	64	0,60	10,40	1039.008	228,90
2,70	1,85	9	64	0,62	12,00	1039.009	257,50
2,95	2,10	10	64	0,66	13,20	1039.010	275,40
3,50	2,65	12	64	0,72	16,00	1039.012	328,50
4,10	3,15	14	64	0,78	18,80	1039.014	379,30
4,65	3,70	16	76	0,84	24,90	1039.016	485,50
5,20	4,20	18	76	0,90	30,10	1039.018	571,80

TOPIC 1039 mit beidseitiger Traverse

Länge [m]	Standhöhe [m]	Anzahl Sprossen	Holmhöhe [mm]	Außenbreite unten [m]	Gewicht ca. [kg]	Art.-Nr.	Preis [€]
1,30	0,55	4	64	0,48	6,70	1039.104	289,90
1,55	0,80	5	64	0,51	7,50	1039.105	301,70
1,85	1,05	6	64	0,54	8,70	1039.106	314,40
2,10	1,30	7	64	0,57	9,90	1039.107	332,00
2,40	1,60	8	64	0,60	11,10	1039.108	345,80
2,70	1,85	9	64	0,62	12,70	1039.109	369,50
2,95	2,10	10	64	0,66	13,90	1039.110	392,30
3,50	2,65	12	64	0,72	16,70	1039.112	445,40
4,10	3,15	14	64	0,78	19,50	1039.114	472,10
4,65	3,70	16	76	0,84	25,70	1039.116	602,50
5,20	4,20	18	76	0,90	30,90	1039.118	688,70

Treppenstehleiter TOPIC 1061



Die professionelle Lösung nicht nur für das Treppenhaus. Mit der Treppenstehleiter ist der Niveaueausgleich auf unebenem Gelände oder Treppen kein Problem. Die robuste Bauweise und durchdachte Detaillösungen garantieren optimale Handhabung.

Die fest an die Leiter montierten Holmverlängerungen sind mittels Drehknöpfen, die innen am Leiterholm angebracht sind, schnell arretiert und leicht zu bedienen.

Die Holmverlängerungen haben auf der einen Seite einen Verstellbereich von 40 cm und auf der anderen Seite von 102 cm.


Sprossenabstand: **280 mm**



TOPIC 1061

Länge [m]	Standhöhe [m]*	Anzahl Sprossen	Holmhöhe [mm]	Außenbreite unten [m]	Gewicht ca. [kg]	Art.-Nr.	Preis [€]
1,55	0,80	5	64	0,51	12,30	1061.005	330,60
1,85	1,05	6	64	0,54	13,50	1061.006	341,80
2,10	1,30	7	64	0,57	14,70	1061.007	363,80
2,40	1,60	8	64	0,60	15,90	1061.008	386,00

* Bei nicht ausgezogenen Holmen



Verbundstehleiter 1028



Die Holz-Alu-Leiter vom Handwerker erprobt und gelobt. Ideal für Elektriker und Bauhandwerker, da sie den elektrischen Strom nicht leitet. Gutachten über den Isolationswiderstand entsprechend der **VDE 0100** liegt vor.

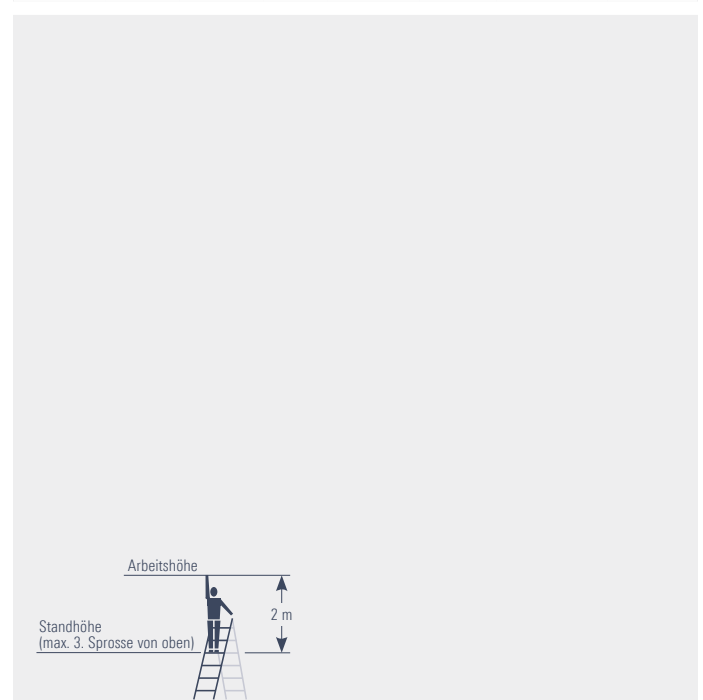
Robuste, verwindungssteife Konstruktion. Extra starke Stahlscharniere, reißfeste Polyester-Gurtbänder als Spreizsicherung.

Sprossenabstand: **280 mm**



Verbundstehleiter 1028

Länge [m]	Standhöhe [m]	Anzahl Sprossen	Holmhöhe [mm]	Außenbreite unten [m]	Gewicht ca. [kg]	Art.-Nr.	Preis [€]
1,55	0,80	5	75	0,50	7,60	1028.005	146,80
1,80	1,05	6	75	0,53	9,00	1028.006	165,20
2,10	1,30	7	75	0,56	11,00	1028.007	188,50
2,40	1,60	8	75	0,59	12,60	1028.008	208,10
2,95	2,10	10	75	0,65	16,00	1028.010	251,50
3,50	2,65	12	75	0,71	19,20	1028.012	295,20



Holzstehleiter 1038/1059.2



Die klassische Handwerkerleiter. Beidseitig begehbar, mit Werkzeugtasche, Spreizsicherung durch 2 reißfeste Polyester-Gurtbänder, robust konstruierte und verzinkte Stahlscharniere mit Eimerhaken, Transportsicherung aus Holz am Leiterfuß. Holme aus massivem Rotkiefernholz. Sprossen aus stabilem Buchenholz. Durch die speziellen Vierkantzapfen und einem besonderen Verfahren bei der Verklebung ist eine dauerhaft unlösbare Holm-Sprossenverbindung gegeben.



Sprossenabstand: **280 mm**

Holzstehleiter mit Breitsprossen 1059.2

Wie Modell 1038 jedoch mit 44 mm breiten, geriffelten Breitsprossen (3. und 4. Sprosse von oben je Seite) für komfortables und sicheres Stehen.



Zubehör:

siehe Seite 20



Holzstehleiter nach Ö-Norm Z1501 1053/1059.3

Beidseitig begehbare Sprossenstehleiter für den besonderen beruflichen Gebrauch. Sie berücksichtigen die ergonomischen Bedürfnisse bestimmter Berufsgruppen, wie Maler, Tapezierer, bei längerem Verweilen auf den Standsprossen. Die Leitern gemäß der österreichischen Zusatznorm Z1501 entsprechen den Bestimmungen der Normen EN 131-1 und -2 mit Ausnahme der obersten beiden Sprossenabstände beider Leiternteile. Diese betragen 320 mm für ein komfortables Stehen auf der Leiter.


Die Ausstattung ist identisch mit der Holzstehleiter 1038/1059.2
Sprossenabstand: **280 und 320 mm**

Holzstehleiter mit Breitsprossen 1059.3

Wie Modell 1053 jedoch mit 44 mm breiten, geriffelten Breitsprossen (3. und 4. Sprosse von oben je Seite) für komfortables und sicheres Stehen.



AUVA-Geprüft



Holzstehleiter 1038

Länge [m]	Standhöhe [m]	Anzahl Sprossen	Holmhöhe [mm]	Außenbreite unten [m]	Gewicht ca. [kg]	Art.-Nr.	Preis [€]
1,00	0,30	3	65	0,47	5,70	1038.203	51,80
1,25	0,55	4	65	0,50	7,40	1038.204	65,00
1,50	0,80	5	65	0,53	8,90	1038.205	81,20
1,85	1,05	6	65	0,56	10,40	1038.206	97,00
2,10	1,30	7	65	0,59	12,50	1038.207	113,70
2,35	1,60	8	65	0,62	14,30	1038.208	129,90
2,65	1,85	9	65	0,65	15,70	1038.209	147,00
2,95	2,10	10	65	0,68	17,50	1038.210	162,40
3,50	2,65	12	70	0,74	25,50	1038.212	242,80
4,10	3,15	14	70	0,80	30,00	1038.214	312,40

Holzstehleiter 1053

Länge [m]	Standhöhe [m]	Anzahl Sprossen	Holmhöhe [mm]	Außenbreite unten [m]	Gewicht ca. [kg]	Art.-Nr.	Preis [€]
1,05	0,30	3	65	0,50	6,20	1053.203	51,80
1,30	0,55	4	65	0,53	7,40	1053.204	65,00
1,60	0,80	5	65	0,56	9,20	1053.205	81,20
1,90	1,05	6	65	0,58	10,70	1053.206	97,00
2,15	1,30	7	65	0,61	12,80	1053.207	113,70
2,45	1,60	8	65	0,64	14,60	1053.208	129,90
2,70	1,85	9	65	0,67	16,00	1053.209	147,00
3,00	2,10	10	65	0,70	17,80	1053.210	162,40
3,30	2,30	11	70	0,73	23,30	1053.211	242,80
3,55	2,65	12	70	0,76	25,80	1053.212	312,40

Holzstehleiter mit Breitsprossen 1059.2

Länge [m]	Standhöhe [m]	Anzahl Sprossen	Holmhöhe [mm]	Außenbreite unten [m]	Gewicht ca. [kg]	Art.-Nr.	Preis [€]
1,25	0,55	4	65	0,50	8,00	1059.204	94,40
1,50	0,80	5	65	0,53	9,50	1059.205	106,60
1,85	1,05	6	65	0,56	11,00	1059.206	127,90
2,10	1,30	7	65	0,59	13,10	1059.207	149,20
2,35	1,60	8	65	0,62	14,90	1059.208	170,60
2,65	1,85	9	65	0,65	16,30	1059.209	191,80
2,95	2,10	10	65	0,68	18,10	1059.210	213,10
3,50	2,65	12	70	0,74	26,10	1059.212	276,50
4,10	3,15	14	70	0,80	30,60	1059.214	350,00

Holzstehleiter mit Breitsprossen 1059.3

Länge [m]	Standhöhe [m]	Anzahl Sprossen	Holmhöhe [mm]	Außenbreite unten [m]	Gewicht ca. [kg]	Art.-Nr.	Preis [€]
1,30	0,55	4	65	0,50	8,30	1059.304	94,40
1,60	0,80	5	65	0,53	9,90	1059.305	106,60
1,90	1,05	6	65	0,56	11,40	1059.306	127,90
2,45	1,60	8	65	0,64	15,30	1059.308	170,60
3,00	2,10	10	65	0,70	18,50	1059.310	213,10