




**10**  
YEAR  
GUARANTEE

★ ★ ★  
MADE IN  
GERMANY

## 8080 Plattformleiter mit Handlauf

S

- › Stufentiefe 80 mm.
- › Plattformabmessung 440×400 mm.
- › Geländerhöhe über Plattform 800 mm.
- › Auf Wunsch können am Leiterteil/Stützteil selbsttätig blockierende Federrollen montiert werden.
- › **Große Ablageschale** für Werkzeug und Kleinteile, 450 mm breit, sowie Einhängenhaken für Eimer und Kleingeräte.
- › Serienmäßig angebrachte, **starre Streben** für hohe Standsicherheit.
- › Stabile Aussteifungsstreben am Antritt.
- › Ab Größe 8 mit Gurtbändern.
- › Die Lieferung des Handlaufes erfolgt unmontiert, jedoch zur Selbstmontage vorbereitet.



Stufenzahl inkl. Plattform	4	5	6	7	8	9	10	12
Holm (ca. mm)	71	71	71	71	71	71	71	71
Länge (ca. m)	1,95	2,20	2,45	2,70	2,95	3,20	3,45	3,95
Standhöhe (Höhe bis Plattform) (ca. m)	0,95	1,15	1,40	1,65	1,85	2,10	2,35	2,80
Reichhöhe (ca. m)	2,95	3,15	3,40	3,65	3,85	4,10	4,35	4,80
senkr. Gesamthöhe (ca. m)	1,75	2,00	2,20	2,55	2,70	3,00	3,15	3,60
Breite (ca. mm)	650	670	700	730	750	780	800	850
Schrittlänge (ca. m)	1,00	1,15	1,30	1,60	1,75	1,90	2,05	2,35
Gewicht (ca. kg)	9,7	10,7	12,0	13,3	14,4	16,0	17,2	22,2
Best.-Nr.	808004	808005	808006	808007	808008	808009	808010	808012

Erläuterung zu Standhöhe und Reichhöhe siehe Seite 5.

### Empfohlenes Zubehör:



#### 4 Federrollen inkl. Montage

Schwenkbare/starre Rollen je nach Variante frei wählbar. (Bitte bei Ihrer Bestellung gewünschte Befestigungsvariante für die Federrollen angeben.)

Die Montage von Federrollen wird im Hinblick auf das Sicherheitsempfinden des Benutzers nur bis zur

Größe 6 empfohlen. Bei größeren Höhen empfehlen wir die Verwendung von Kiprollen, siehe Seite 127.



S. 127

#### Federrollenset zur Selbstmontage

- › Schwenkbare/starre Rollen frei wählbar.

	Variante 1	Variante 2	Variante 3	Variante 4
Leiterteil	2 schwenkbare Rollen (davon 1 Rolle mit Feststellbremse)	2 schwenkbare Rollen (davon 1 Rolle mit Feststellbremse)	2 starre Rollen	2 starre Rollen
Stützteil	2 starre Rollen	2 schwenkbare Rollen	2 starre Rollen	2 schwenkbare Rollen

<sup>1)</sup>schwenkbare Rolle ohne Feststellbremse; <sup>2)</sup>schwenkbare Rolle mit Feststellbremse; <sup>3)</sup>starre Rolle




**10**  
YEAR  
GUARANTEE

★ ★ ★  
MADE IN  
GERMANY

## 8081 Plattformleiter mit Kipprollen und langem Handlauf S

- › Speziell für Einsatzbereiche, die eine Verwendung von Podestleitern mit breitem Fahrwerk nicht zulassen oder das dichte Heranfahren an Regale erfordern.
- › **Stufentiefe 80 mm.**
- › **Plattformabmessung 440×400 mm.**
- › Geländerhöhe über Plattform 800 mm.
- › Ausgestattet mit **Rollen** am Stützteil, 100 mm Durchmesser.
- › Leichtes Verschieben durch Anheben am Leiterteil.
- › **Große Ablageschale** für Werkzeug und Kleinteile, 450 mm breit, sowie Einhängehaken für Eimer und Kleingeräte.
- › Serienmäßig angebrachte, **starre Streben** für hohe Standsicherheit.
- › Stabile Aussteifungsstreben am Antritt.
- › Ab Größe 8 mit Gurtbändern.
- › Die Lieferung des Handlaufes und der Rollen erfolgt unmontiert, jedoch zur Selbstmontage vorbereitet.



Stufenzahl inkl. Plattform	4	5	6	7	8	9	10	12
Holm (ca. mm)	71	71	71	71	71	71	71	71
Länge (ca. m)	1,95	2,20	2,45	2,70	2,95	3,20	3,45	3,95
Standhöhe (Höhe bis Plattform) (ca. m)	0,95	1,15	1,40	1,65	1,85	2,10	2,35	2,80
Reichhöhe (ca. m)	2,95	3,15	3,40	3,65	3,85	4,10	4,35	4,80
senkr. Gesamthöhe (ca. m)	1,75	2,00	2,20	2,55	2,70	3,00	3,15	3,60
Breite (ca. mm)	650	670	700	730	750	780	800	850
Schrittlänge (ca. m)	1,15	1,30	1,45	1,60	1,75	1,90	2,05	2,35
Gewicht (ca. kg)	9,9	10,9	12,2	13,5	14,6	16,2	17,4	22,4
Best.-Nr.	<b>808104</b>	<b>808105</b>	<b>808106</b>	<b>808107</b>	<b>808108</b>	<b>808109</b>	<b>808110</b>	<b>808112</b>

Erläuterung zu Standhöhe und Reichhöhe siehe Seite 5.


**Ersatzteil:**

- › Ersatzteilset Kipprollen, Best.-Nr. 0052316, siehe auch Seite 144.



## 8483 HYMER ProTect

- › Die erste erweiterbare Plattformleiter.
- › Sicheres, freihändiges Arbeiten durch **Geländer und Knieleiste auf allen Seiten**.
- › Komfortabler Zugang durch **selbstschließende Sicherheitstüre**.
- › Sicherer Stand durch stufenlos verstellbare Ausleger (ab Größe 4).
- › Funktionale **Ablageschale**, in 2 Höhen montierbar.
- › **Geräumige Plattform 600x425 mm**.
- › Bequemer Aufstieg durch **45 mm tiefe Breitsprossen**.
- › Komfortabler Transport durch **Kipprollen**.



**10**  
YEAR  
GUARANTEE

★ ★ ★  
MADE IN  
GERMANY

EN  
131-7

NF P 93-  
352/353



BG BAU  
gefördert

Sprossenzahl inkl. Plattform	3	4	5	6	7	8
Holm (ca. mm)	60	60	60	60	60	60
Länge (ca. m)	1,85	2,10	2,35	2,60	2,85	3,10
Standhöhe (Höhe bis Plattform) (ca. m)	0,70	0,93	1,16	1,39	1,62	1,85
Reichhöhe (ca. m)	2,70	2,93	3,16	3,39	3,62	3,85
senkr. Gesamthöhe (ca. m)	1,73	1,96	2,19	2,43	2,66	2,89
Breite (ca. mm)	650	1.760	1.930	2.110	2.255	2.445
Schrittlänge (ca. m)	1,21	1,40	1,59	1,77	1,97	2,18
zusammengelegt LxBxH (ca. m)	2,08x0,56x0,25	2,34x0,70x0,25	2,59x0,70x0,25	2,85x0,70x0,25	3,09x0,70x0,25	3,32x0,70x0,25
Gewicht (ca. kg)	14,2	20,4	22,3	23,4	25,0	26,2
Best.-Nr.	848303	848304	848305	848306	848307	848308

Erläuterung zu Standhöhe und Reichhöhe siehe Seite 5.

### Ersatzteile:


- › Siehe Ersatzteile Seite 53.

## Erweiterungsset für HYMER ProTect

- › Mit wenigen Handgriffen zur teleskopierbaren Plattformleiter.
- › Einfach Rollen ummontieren und Erweiterungssets aufstecken.
- › Kein Werkzeug notwendig.

**10**  
YEAR  
GUARANTEE

★ ★ ★  
MADE IN  
GERMANY



	Auslegersatz	Erweiterungsset		
Sprossenzahl	–	2x3	2x4	2x5
Gewicht (ca. kg)	4,4	6,1	7,3	8,5
Best.-Nr.	0054734	0054730	0054731	0054732

### ... so wird die ProTect zur ProTect<sup>+</sup>




ProTect	+ Auslegersatz (1 Paar)	+ Erweiterungsset (2 Elemente)		
		mit je 3 Sprossen	mit je 4 Sprossen	mit je 5 Sprossen
848303	zusätzlich erforderlich	Standhöhe: 0,86-1,10 Reichhöhe: 2,86-3,10	Standhöhe: 1,10-1,32 Reichhöhe: 3,10-3,32	nicht möglich
848304	bereits enthalten	Standhöhe: 0,93-1,32 Reichhöhe: 2,93-3,32	nicht möglich	nicht möglich
848305	bereits enthalten	Standhöhe: 1,16-1,56 Reichhöhe: 3,16-3,56	Standhöhe: 1,16-1,79 Reichhöhe: 3,16-3,79	Standhöhe: 1,16-2,02 Reichhöhe: 3,16-4,02
848306	bereits enthalten	Standhöhe: 1,39-1,79 Reichhöhe: 3,39-3,79	Standhöhe: 1,39-2,02 Reichhöhe: 3,39-4,02	Standhöhe: 1,39-2,25 Reichhöhe: 3,39-4,25
848307	bereits enthalten	Standhöhe: 1,63-2,02 Reichhöhe: 3,63-4,02	Standhöhe: 1,63-2,25 Reichhöhe: 3,63-4,25	Standhöhe: 1,63-2,49 Reichhöhe: 3,63-4,49
848308	bereits enthalten	Standhöhe: 1,86-2,25 Reichhöhe: 3,86-4,25	Standhöhe: 1,86-2,49 Reichhöhe: 3,86-4,49	nicht möglich
Best.-Nr.	0054734	0054730	0054731	0054732



## 8484 HYMER ProTect<sup>+</sup>

S

- › Sicheres, freihändiges Arbeiten durch **Geländer und Knieleiste auf allen Seiten**.
- › Komfortabler Zugang durch **selbstschließende Sicherheitstüre**.
- › Sicherer Stand durch stufenlos verstellbare Ausleger.
- › Funktionale **Ablageschale**, in 2 Höhen montierbar.
- › **Geräumige Plattform 600×425 mm**.
- › Bequemer Aufstieg durch **45 mm tiefe Breitsprossen**.
- › Mit teleskopierbaren Leiterteilen zur Höhenverstellung im Sprossenabstand.
- › Komfortabler Transport durch **Kipprollen**.
- › Aufbau in Treppenstellung möglich.



**10**  
YEAR  
GUARANTEE

★ ★ ★  
MADE IN  
GERMANY

EN  
131-7

NF P 93-  
352/353

BG BAU  
gefördert

Sprossenzahl inkl. Plattform	3-5	5-8	6-10
Enthaltene Grundleiter	848303	848305	848306
Enthaltene Erweiterung	0054730+0054734	0054731	0054732
Holm (ca. mm)	60	60	60
Länge (ca. m)	2,06 – 2,31	2,36 – 3,06	2,61 – 3,56
Standhöhe (Höhe bis Plattform) (ca. m)	0,86 – 1,09	1,15 – 1,77	1,39 – 2,24
Reichhöhe (ca. m)	2,86 – 3,09	3,15 – 3,77	3,39 – 4,24
senkr. Gesamthöhe (ca. m)	1,90 – 2,13	2,20 – 2,81	2,43 – 3,29
Breite (ca. mm)	1.775 – 1.975	1.925 – 2.410	2.110 – 2.780
Schrittlänge (ca. m)	1,50 – 1,64	1,69 – 2,28	1,87 – 2,65
zusammengelegt L×B×H (ca. m)	2,30×0,70×0,32	2,59×0,70×0,32	2,85×0,70×0,32
Gewicht (ca. kg)	25,4	30,4	33,0
Best.-Nr.	<b>848405</b>	<b>848408</b>	<b>848410</b>

Erläuterung zu Standhöhe und Reichhöhe siehe Seite 5.

### Ersatzteile:

- › Ablageschale für Plattformleitern 8483+8484, Best.-Nr. 0054709, siehe auch Seite 145.
- › Ersatzteilset Bügel für Plattformleitern 8483+8484, Best.-Nr. 0055236, siehe auch Seite 145.
- › Ersatzteilset Kugelkappen für Ausleger für Plattformleitern 8483+8484, Best.-Nr. 0054760 (bis Version 03/2015) bzw. Best.-Nr. 0054954 (ab Version 04/2015), siehe auch Seite 144.
- › Ersatzteilset Rollen für Plattformleitern 8483+8484, Best.-Nr. 0054665, siehe auch Seite 144.
- › Ersatzteilset Sicherheitstüre für Plattformleitern 8483+8484, Best.-Nr. 0055239, siehe auch Seite 145.



## 6888 Podesttreppe fahrbar, einseitig begehbar

G

- › Podestgröße 600×800 mm.
- › Rutschsichere Stufen, 200 mm tief.
- › Durch die parallele Ausführung kann die Treppe ganz an Regale herangefahren werden.
- › Dreiseitiges Geländer, Knie- und Fußleiste.
- › Geländerhöhe 1,03 m.
- › 4 Federrollen (Ø 125 mm), die beim Besteigen selbsttätig bremsen, davon 1 Federrolle am Leiterteil mit Feststellbremse zur Sicherung gegen Wegrollen, wenn das Podest nicht belastet ist.
- › Senkrechter Stufenabstand 243 mm.
- › Zulässige Belastung 150 kg (1,5 kN).
- › Versand erfolgt in vorgefertigten Bauteilen zur Selbstmontage.



Wir empfehlen ab Größe 5 die Verwendung von beidseitigen Handläufen.

**10**  
YEAR  
GUARANTEE


★ ★ ★  
MADE IN  
GERMANY

EN  
131-7

BG BAU  
gefördert



**Empfohlenes Zubehör:**  
Rückenschutztüre, selbstschließend\*



Stufenzahl inkl. Plattform	3	4	5	6	7	8
Holm (ca. mm)	73	73	73	73	73	73
Standhöhe (Höhe bis Plattform) (ca. m)	0,73	0,97	1,21	1,46	1,70	1,94
Reichhöhe (ca. m)	2,73	2,97	3,21	3,46	3,70	3,94
senkr. Gesamthöhe (ca. m)	1,76	2,00	2,24	2,49	2,73	2,97
Breite (ca. mm)	890	890	890	1.070	1.200	1.200
Abstand Vorderseite zur Wand (ca. mm)	106	149	192	235	278	321
Schrittlänge (ca. m)	1,27	1,45	1,63	1,82	2,00	2,18
Gewicht (ca. kg)	30,2	34,1	37,7	41,8	45,8	48,8
Best.-Nr.	<b>688803</b>	<b>688804</b>	<b>688805</b>	<b>688806</b>	<b>688807</b>	<b>688808</b>

Erläuterung zu Standhöhe und Reichhöhe siehe Seite 5.

### Empfohlenes Zubehör:



S. 129

#### Handlauf

- › Für Größen 4+5, Best.-Nr. 0051777
- › Für Größen 6+7, Best.-Nr. 0051778
- › Für Größe 8, Best.-Nr. 0051780



\*

S. 129

#### Rückenschutztüre, selbstschließend

- › Best.-Nr. 0054880



## 6889 Podesttreppe fahrbar, beidseitig begehbar

G


- › Beidseitig mit Stufen.
- › **Podestgröße 600×800 mm.**
- › **Rutschsichere Stufen, 200 mm tief.**
- › Durch die parallele Ausführung kann die Treppe ganz an Regale herangefahren werden.
- › Geländerhöhe 1,03 m.
- › **4 Federrollen** (Ø 125 mm), die beim Besteigen selbsttätig bremsen, davon 1 Federrolle je Leiterteil mit Feststellbremse zur Sicherung gegen Wegrollen, wenn das Podest nicht belastet ist.
- › Senkrechter Stufenabstand 243 mm.
- › Zulässige Belastung 150 kg (1,5 kN).
- › Versand erfolgt in vorgefertigten Bauteilen zur Selbstmontage.



Wir empfehlen ab Größe 5 die Verwendung von beidseitigen Handläufen.



**Empfohlenes Zubehör:**  
Rückenschutztüre, selbstschließend\*



**10**  
YEAR  
GUARANTEE

★ ★ ★  
MADE IN  
GERMANY

EN  
131-7

BG BAU  
gefördert

Stufenzahl inkl. Plattform	2×3	2×4	2×5	2×6	2×7	2×8
Holm (ca. mm)	73	73	73	73	73	73
Standhöhe (Höhe bis Plattform) (ca. m)	0,73	0,97	1,21	1,46	1,70	1,94
Reichhöhe (ca. m)	2,73	2,97	3,21	3,46	3,70	3,94
senkr. Gesamthöhe (ca. m)	1,76	2,00	2,24	2,49	2,73	2,97
Breite (ca. mm)	890	890	890	1.070	1.200	1.200
Schrittlänge (ca. m)	1,51	1,79	2,07	2,35	2,63	2,91
Gewicht (ca. kg)	32,9	37,9	42,9	49,5	54,9	59,7
Best.-Nr.	688903	688904	688905	688906	688907	688908

Erläuterung zu Standhöhe und Reichhöhe siehe Seite 5.

### Empfohlenes Zubehör:



S. 129

#### Handlauf

- › Für Größen 4+5, Best.-Nr. 0051777
- › Für Größen 6+7, Best.-Nr. 0051778
- › Für Größe 8, Best.-Nr. 0051780



\*

S. 129

#### Rückenschutztüre, selbstschließend

- › Best.-Nr. 0054880