

Anwendungsbeispiele 316

Ob als lange Anlegeleiter für Arbeiten an höher gelegenen Orten oder als kompakte Stehleiter – volle Flexibilität bei maximaler Sicherheit

- Volles Funktionsspektrum in jeder Größe
- Sekundenschnell umfunktioniert
- Optimal für jeden Bedarf



■ Auch mit ausklappbaren Auslegern als Standverbreiterung für mehr Standsicherheit erhältlich



- 1 Art. 316 als Treppenstehleiter mit Verlängerungsholm (Zubehör)
- 2 Art. 316 als Stehleiter
- 3 Art. 316 als Anlegeleiter
- 4 Art. 31631 als Stehleiter
- 5 Art. 31631 als Anlegeleiter (normgerecht nach EN 131-4)

- Von Sprosse zu Sprosse bis fast auf doppelte Höhe ausziehbar
- Arretierung über robuste Stellgriffe
- Als eingeschobene Stehleiter beim Transport sehr kompakt
- Einfache und absolut sichere Höhenverstellung
- Sicherheitsgelenke rasten selbstständig ein
- Leichtgängige Mechanik
- Wenn Sie diese Leiter auch als Anlegeleiter verwenden wollen, empfehlen wir Ihnen die Ausführung mit Auslegern Nr. 31631, damit Sie normgerecht nach EN 131-4 arbeiten. (Siehe Seite 33)



- 1 Sicherheitsgelenk für Alu-Vario-Klappleiter Nr. 31601, 31621 und 31631
 - Keine Quetschgefahr
 - Selbsteinrastend
 - Komfortable Bedienung
- * Als Treppenstehleiter mit Verlängerungsholm (Zubehör)



Artikelnummer	3160103	3160104	3160105	3160106
Sprossenanzahl	4x3	4x4	4x5	4x6
Länge als Anlegeleiter (m)	3,00	4,10	5,20	6,30
Arbeitshöhe als Anlegeleiter (m)	3,85	4,85	5,90	7,00
Senkrechte Höhe als Stehleiter (m)	1,45	1,95	2,50	3,05
Ausladung als Stehleiter (m)	0,70	0,90	1,05	1,25
Untere Breite (m)	0,49	0,56	0,62	0,70
Transportmaß (m)	0,95x0,50x0,22	1,25x0,57x0,22	1,52x0,64x0,22	1,80x0,70x0,22

Unsere Empfehlung für Zubehör und Ersatzteile



Seite 59

Leitersicherung (1 Paar)
Nr. 4990019



Seite 60

Einhängepodest
Nr. 4991043



Seite 65

Holmverlängerung
Nr. 3160011



Seite 65

Radsatz (nachträglich)
Nr. 3160010



Seite 65

Traverse
Nr. 3160008



Seite 66


Sicherheitsgelenk
Nr. 4990026

- Von Sprosse zu Sprosse bis fast auf doppelte Höhe ausziehbar
- Arretierung über robuste Stellgriffe
- Als eingeschobene Stehleiter beim Transport sehr kompakt
- Einfache und absolut sichere Höhenverstellung
- Sicherheitsgelenke rasten selbstständig ein
- Leichtgängige Mechanik
- Wenn Sie diese Leiter auch als Anlegeleiter verwenden wollen, empfehlen wir Ihnen die Ausführung mit Auslegern Nr. 31631, damit Sie normgerecht nach EN 131-4 arbeiten. (Siehe Seite 33)

ROLLline



- 1 Radsatz zum Transport
 - Ergonomisch
 - Leicht verfahrbar
- * Als Treppenstehleiter mit Verlängerungsholm (Zubehör)



Anwendungen

Artikelnummer	3162103	3162104	3162105	3162106
Sprossenanzahl	4x3	4x4	4x5	4x6
Länge als Anlegeleiter (m)	3,00	4,10	5,20	6,30
Arbeitshöhe als Anlegeleiter (m)	3,85	4,85	5,90	7,00
Senkrechte Höhe als Stehleiter (m)	1,45	1,95	2,50	3,05
Ausladung als Stehleiter (m)	0,70	0,90	1,05	1,25
Untere Breite (m)	0,49	0,56	0,62	0,70
Transportmaß (m)	0,95x0,50x0,29	1,25x0,57x0,29	1,52x0,64x0,29	1,80x0,70x0,29

Unsere Empfehlung für Zubehör und Ersatzteile



Leitersicherung (1 Paar)
Nr. 4990019



Einhängepodest
Nr. 4991043



Holmverlängerung
Nr. 3160011




Einhängetritt
Nr. 4991040



Traverse
Nr. 3160008




Sicherheitsgelenk
Nr. 4990026

 Standverbreiterung für normgerechtes Arbeiten nach DIN EN 131-4

- Von Sprosse zu Sprosse bis fast auf doppelte Höhe ausziehbar
- Arretierung über robuste Stellgriffe
- Als eingeschobene Stehleiter beim Transport sehr kompakt
- Einfache und absolut sichere Höhenverstellung
- Gelenkarretierung durch nach außen Ziehen des Gelenkdeckels komfortabel zu lösen
- Sicherheitsgelenke rasten selbstständig ein
- Leichtgängige Mechanik

1 Ausklappbare Ausleger als Standverbreiterung für mehr Standsicherheit



Artikelnummer	3163104	3163105	3163106
Sprossenanzahl	4x4	4x5	4x6
Länge als Anlegeleiter (m)	4,10	5,20	6,30
Arbeitshöhe als Anlegeleiter (m)	4,85	5,90	7,00
Senkrechte Höhe als Stehleiter (m)	1,95	2,50	3,05
Ausladung als Stehleiter (m)	0,90	1,05	1,25
Untere Breite (m)	0,56	0,62	0,70
Untere Breite mit Stütze (m)	1,06	1,13	1,20
Transportmaß (m)	1,25x0,62x0,22	1,52x0,69x0,22	1,80x0,75x0,22

Unsere Empfehlung für Zubehör und Ersatzteile



Seite 59

Leitersicherung (1 Paar)
Nr. 4990019



Seite 60

Einhängepodest
Nr. 4991043



Seite 60

Einhängetritt
Nr. 4991040



Seite 66

Sicherheitsgelenk
Nr. 4990026