

# REGAL- EINHÄNGELEITER

- Ergonomisches Arbeiten auf 80 mm Stufentiefe. Vorderkante mit Holm bündig.
- Hohe Robustheit durch verwindungsstabile, verbördelte Holm-Stufen-Verbindung.
- Stabiler Einhängehaken zur bauseitigen Befestigung.

## Merkmale:

- Leiterinnenbreite 370 mm.



Stufenzahl	12	14	16	18
Holm (ca. mm)	71	71	71	71
Länge (ca. m)	3,27	3,73	4,19	4,65
Standhöhe (ca. m)	2,08	2,91	3,41	3,87
Reichhöhe (ca. m)	4,08	4,91	5,41	5,87
senkrechte Höhe bis Einhängepunkt (ca. m)	3,00	3,66	4,11	4,56
senkrechte Höhe bis oberste Stufe (ca. m)	2,77	3,46	3,96	4,41
Breite (ca. mm)	425	425	425	425
Gewicht (ca. kg)	8,3	9,4	10,6	11,8
Best.-Nr.	861212	861214	861216	861218
Preis ohne MwSt. €	334,00	389,00	446,00	496,00

# EINHÄNGE- SCHIEBELEITER

- Hohe Robustheit durch verwindungsstabile, verbördelte Holm-Stufen-Verbindung.
- Stabiler Einhängehaken zur bauseitigen Befestigung.
- Stufenlos ausziehbare Handläufe mit Schnellverschluss.
- Sicherer Verkehrsweg durch Komfortsprosse.

## Merkmale:

- **Komfortable Leiterinnenbreite 500 mm.**
- **Bequeme Sprossentiefe 45 mm.**



<b>Sprossenzahl</b>	<b>2×8</b>	<b>2×9</b>	<b>11+12</b>
<b>Holm</b> oben/unten (ca. mm)	60/60	60/60	60/60
<b>Sprossenzahl</b> max. ausgefahren	13	15	20
<b>Länge</b> eingefahren (ca. m)	2,23	2,47	3,22
<b>Länge</b> ausgefahren (ca. m)	3,22	3,72	4,97
<b>Standhöhe</b> (ca. m)	2,02 – 2,95	2,25 – 3,35	2,72 – 4,57
<b>Reichhöhe</b> (ca. m)	4,02 – 4,95	4,25 – 5,35	4,72 – 6,57
<b>senkrechte Höhe</b> bis Oberkante Aufhängung (ca. m)	2,03 – 2,96	2,26 – 3,35	2,72 – 4,58
<b>Breite</b> (ca. mm)	550	550	550
<b>Gesamtbreite</b> inkl. Handlauf (ca. mm)	662	662	662
<b>Gewicht</b> (ca. kg)	18,2	20,0	25,6
<b>Best.-Nr.</b>	<b>609204</b>	<b>609215</b>	<b>609205</b>
<b>Preis ohne MwSt. €</b>	<b>699,00</b>	<b>782,00</b>	<b>985,00</b>

## Empfohlenes Zubehör:



Traverse  
für Leiterteil

S. 74



Aufhängungsset

S. 75

# STUFENAUFSTIEG

- Hohe Robustheit durch verwindungsstabile, verbördelte Holm-Stufen-Verbindung.
- Stabiler Einhängehaken zur bauseitigen Befestigung.
- Ergonomisch geformte, beidseitige Handläufe.
- Ergonomisches Arbeiten auf 80 mm Stufentiefe. Vorderkante mit Holm bündig.
- Komfortable, ergonomische Leiterbreite.

## Merkmale:

- **Komfortable Leiterinnenbreite 450 mm.**
- **Anstellwinkel: 68°.**

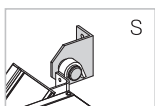


Versand  
in vormon-  
tierten Bau-  
gruppen.

805810

Stufenzahl	5	6	7	8	9	10	11	12	13	14	15
Leiterlänge (ca. m)	1,27	1,52	1,77	2,02	2,27	2,52	2,77	3,02	3,27	3,52	3,77
Standhöhe (ca. m)	1,14	1,37	1,61	1,84	2,07	2,30	2,53	2,76	3,00	3,23	3,50
Reichhöhe (ca. m)	3,14	3,37	3,61	3,84	4,07	4,30	4,53	4,76	5,00	5,23	5,50
Ausladung (ca. m)	0,55	0,64	0,74	0,83	0,92	1,02	1,11	1,21	1,30	1,39	1,49
Gewicht (ca. kg)	7,5	8,5	9,5	10,5	11,5	12,5	13,5	14,5	15,5	16,5	17,5
Best.-Nr.	805805	805806	805807	805808	805809	805810	805811	805812	805813	805814	805815
Preis ohne MwSt. €	689,00	732,00	767,00	827,00	914,00	950,00	1.052,00	1.170,00	1.269,00	1.346,00	1.393,00

## Empfohlenes Zubehör:



S

### Aufhängungsset


- Passend für Einhängehaken mit 30, 35, 60 und 100 mm Durchmesser.
- Selbstmontage mittels Werkzeug.
- Inhalt: 2 Aufhängungen.
- Best.-Nr. 0054835, Preis/Set ohne MwSt. € 80,00

# STUFENAUFSTIEG MIT PLATTFORM

- Hohe Robustheit durch verwindungsstabile, verbördelte Holm-Stufen-Verbindung.
- Stabiler Einhängehaken zur bauseitigen Befestigung.
- Ergonomisch geformte, beidseitige Handläufe.
- Ergonomisches Arbeiten auf 80 mm Stufentiefe. Vorderkante mit Holm bündig.
- Komfortable, ergonomische Leiterbreite.
- Breite Plattform für einen komfortablen, sicheren Ausstieg.

## Merkmale:

- **Komfortable Leiterinnenbreite 450 mm.**
- **Anstellwinkel 68°.**
- **Podestlänge 450 mm.**

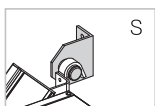


Versand  
in vormontierten Bau-  
gruppen.

806010

Stufenzahl inkl. Plattform	5	6	7	8	9	10	11	12	13	14	15
Leiterlänge (ca. m)	1,20	1,45	1,70	1,95	2,20	2,45	2,70	2,95	3,20	3,45	3,70
Standhöhe (ca. m)	1,15	1,38	1,61	1,85	2,08	2,31	2,54	2,77	3,00	3,24	3,47
Reichhöhe (ca. m)	3,15	3,38	3,61	3,85	4,08	4,31	4,54	4,77	5,00	5,24	5,47
Ausladung (ca. m)	0,92	1,01	1,11	1,20	1,29	1,39	1,48	1,57	1,67	1,76	1,86
Gewicht (ca. kg)	12,0	13,3	14,5	15,8	17,0	18,3	19,5	20,8	22,0	23,3	24,5
Best.-Nr.	806005	806006	806007	806008	806009	806010	806011	806012	806013	806014	806015
Preis ohne MwSt. €	1.197,00	1.244,00	1.300,00	1.359,00	1.426,00	1.521,00	1.632,00	1.739,00	1.815,00	1.939,00	2.020,00

## Empfohlenes Zubehör:



### Aufhängungsset

- Passend für Einhängehaken mit 30, 35, 60 und 100 mm Durchmesser.
- Selbstmontage mittels Werkzeug.
- Inhalt: 2 Aufhängungen.
- Best.-Nr. 0054835, Preis/Set ohne MwSt. € 80,00

# EINHÄNGE-SCHIEBELEITER

- Rutschsichere, geriffelte Sprossen aus Walzprofil.
- Robuste Führungsbeschläge aus Stahl.
- Sicheres Einhängen der Leiter dank vormontiertem, stabilem Einhängehaken.
- Platzsparende Lagerung in eingefahrenem Zustand.
- Der variable Anstellwinkel ermöglicht einen geringfügigen Höhenausgleich.

## Merkmale:

- **Verpresste Leiterfüße.**
- **Leiterinnenbreite 300 mm (Oberteil).**
- **Anstellwinkel zwischen 65° und 75°.**
- **Hakengröße 30 mm.**



Max.  
150 kg



**10**

YEAR  
GUARANTEE



MADE IN  
GERMANY

<b>Sprossenzahl</b>	<b>2x7</b>	<b>2x8</b>	<b>2x10</b>
<b>Holm</b> oben/unten (ca. mm)	60/60	60/60	66/66
<b>Sprossenzahl</b> max. ausgefahren	12	14	17
<b>Länge</b> eingefahren (ca. m)	2,14	2,42	2,98
<b>Länge</b> ausgefahren (ca. m)	3,54	4,10	4,94
<b>Standhöhe</b> (ca. m)	1,00 - 2,35	1,27 - 2,89	1,81 - 3,70
<b>Reichhöhe</b> (ca. m)	3,00 - 4,35	3,27 - 4,89	3,81 - 5,70
<b>senkrechte Höhe</b> bis Oberkante Aufhängung (ca. m)	2,04 - 3,38	2,31 - 3,92	3,12 - 4,73
<b>Breite</b> ausgefahren oben/unten (ca. mm)	355/424	355/424	355/424
<b>Gewicht</b> (ca. kg)	7,8	8,2	10,8
<b>Best.-Nr.</b>	<b>494614</b>	<b>494616</b>	<b>494620</b>
<b>Preis ohne MwSt. €</b>	<b>229,00</b>	<b>255,00</b>	<b>299,00</b>

Hinweis: Diese Leiter ist keine Anlegeleiter nach EN 131-1 und darf daher nur in eingehängtem Zustand verwendet werden.