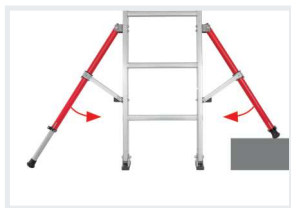


SEILZUGLEITER, ZWEITEILIG

- Sicherer Stand mittels klappbarer, transportoptimierter Teleskopausleger.
- Erhöhte Rutschfestigkeit der Sprossen dank stärker profiliertem Strangpressprofil.
- Vereinfachtes Ein- und Ausfahren der Leiter durch Führungsbeschläge aus Stahl mit Kunststoffgleitern.
- Langlebiges, reißfestes Seil für eine sichere Höhenverstellung.
- Hohe Standfestigkeit dank Klappfüße mit großer Auflagefläche.
- Komfortables Ausfahren der Leiter mittels Wandlaufrollen.

Merkmale:

- **Leiterinnenbreite 300 mm (Oberteil).**
- **Inkl. Wandlaufrollen.**
- **Nach EN 131.**



Sprossenzahl	2×14	2×16	2×18	2×20	2×22
Holm oben/unten (ca. mm)	89/89	89/89	89/89	100/100	100/100
Sprossenzahl max. ausgefahren	25	29	32	36	40
Länge eingefahren (ca. m)	4,18	4,74	5,30	5,86	6,42
Länge ausgefahren (ca. m)	7,26	8,38	9,22	10,34	11,46
Standhöhe (ca. m)	6,19	7,29	8,12	9,22	10,32
Reichhöhe (ca. m)	8,19	9,29	10,12	11,22	12,32
Breite ausgefahren oben/unten (ca. mm)	355/1400	355/1400	355/1400	355/1400	355/1400
Gewicht (ca. kg)	25,1	27,4	31,2	36,8	41,6
Best.-Nr.	605128	605132	605136	605140	605144
Preis ohne MwSt. €	880,00	1.036,00	1.200,00	1.379,00	1.563,00

Hinweis: Zur TRBS-konformen Verwendung als Arbeitsplatz ist bei Sprossenleitern entsprechendes Zubehör wie Einhängetritte (Universal-Leitertritt klappbar) zu verwenden.

Empfohlenes Zubehör:



Fußspitzenset für Holme

S. 71



Wandabstandshalter für Sprossenleitern

S. 76



Leiterhaltersset für Dachrinnen

S. 76



Leiterhaltersset für Dachträger



S. 79

SEILZUGLEITER, DREITEILIG

- Rutschsichere, geriffelte Sprossen aus Walzprofil.
- Robuste Führungsbeschläge aus Stahl.
- Langlebige, reißfeste Seile für eine sichere Höhenverstellung.

Merkmale:

- Leiterinnenbreite 300 mm (Oberteil).
- Inkl. Wandlaufrollen.
- Nach EN 131.



Sprossenzahl	3×12	3×14	3×16
Holm oben/Mitte/unten (ca. mm)	83/89/83	89/89/89	89/100/89
Sprossenzahl max. ausgefahren	29	34	39
Länge eingefahren (ca. m)	3,57	4,13	4,70
Länge ausgefahren (ca. m)	8,34	9,74	11,14
Standhöhe (ca. m)	6,57	7,84	9,10
Reichhöhe (ca. m)	8,57	9,84	11,10
Breite ausgefahren oben/Mitte/unten (ca. mm)	355/425/1.200	355/425/1.200	355/425/1.200
Gewicht (ca. kg)	29,5	34,4	41,9
Best.-Nr.	406136	406142	406148
Preis ohne MwSt. €	985,00	1.082,00	1.293,00

Hinweis: Vor dem kompletten Ausfahren der Leiter muss zunächst das Mittelteil um mindestens 2 Sprossen ausgefahren sein!
Zur TRBS-konformen Verwendung als Arbeitsplatz ist bei Sprossenleitern entsprechendes Zubehör wie Einhängetritte (Universal-Leitertritt klappbar) zu verwenden.

Empfohlenes Zubehör:



Fußspitzen-
set für Traversen

S. 71



Wandabstands-
halter für
Sprossenleitern

S. 76



Leiterhalters-
set für Dachrinnen

S. 76



Leiterhalters-
set für Dachträger

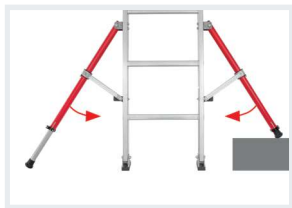
S. 79

SEILZUGLEITER, DREITEILIG

- Sicherer Stand mittels klappbarer, transportoptimierter Teleskopausleger.
- Erhöhte Rutschfestigkeit der Sprossen dank stärker profiliertem Strangpressprofil.
- Vereinfachtes Ein- und Ausfahren der Leiter durch Führungsbeschläge aus Stahl mit Kunststoffgleitern.
- Langlebige, reißfeste Seile für eine sichere Höhenverstellung.
- Hohe Standfestigkeit dank Klappfüße mit großer Auflagefläche.

Merkmale:

- Leiterinnenbreite 300 mm (Oberteil).
- Inkl. Wandlaufrollen.
- Nach EN 131.



Sprossenzahl	3×14	3×16	3×18
Holm oben/Mitte/unten (ca. mm)	89/89/89	100/100/100	100/100/100
Sprossenzahl max. ausgefahren	34	40	43
Länge eingefahren (ca. m)	4,18	4,75	5,30
Länge ausgefahren (ca. m)	9,80	11,46	12,30
Standhöhe (ca. m)	8,43	10,06	10,84
Reichhöhe (ca. m)	10,43	12,06	12,84
Breite ausgefahren oben/Mitte/unten (ca. mm)	355/425/1.470	355/425/1.470	355/425/1.470
Gewicht (ca. kg)	37,1	45,1	51,7
Best.-Nr.	626142	626148	626154
Preis ohne MwSt. €	1.727,00	1.863,00	2.197,00

Hinweis: Vor dem kompletten Ausfahren der Leiter muss zunächst das Mittelteil um mindestens 2 Sprossen ausgefahren sein!
Zur TRBS-konformen Verwendung als Arbeitsplatz ist bei Sprossenleitern entsprechendes Zubehör wie Einhängetritte (Universal-Leitertritt klappbar) zu verwenden.

Empfohlenes Zubehör:



Fußspitzenset für Holme

S. 71



Wandabstandshalter für Sprossenleitern

S. 76



Leiterhaltersset für Dachrinnen

S. 76



Leiterhaltersset für Dachträger

S. 79

SEILZUGLEITER, ZWEITEILIG

- Rutschsichere, geriffelte Sprossen aus Walzprofil.
- Robuste Führungsbeschläge aus Stahl.
- Langlebiges, reißfestes Seil für eine sichere Höhenverstellung.
- Komfortables Ausfahren der Leiter mittels Wandlaufrollen.

Merkmale:

- Leiterinnenbreite 300 mm (Oberteil).
- Nach EN 131.



Sprossenzahl	2×14	2×16	2×18	2×20
Holm oben/unten (ca. mm)	83/83	89/89	89/89	89/89
Sprossenzahl max. ausgefahren	24	28	31	35
Länge eingefahren (ca. m)	4,11	4,67	5,23	5,79
Länge ausgefahren (ca. m)	6,90	8,02	8,86	9,98
Standhöhe (ca. m)	5,70	6,78	7,59	8,68
Reichhöhe (ca. m)	7,70	8,78	9,59	10,68
Breite ausgefahren oben/unten (ca. mm)	355/1.200	355/1.200	355/1.200	355/1.200
Gewicht (ca. kg)	18,8	23,5	26,5	30,4
Best.-Nr.	405128	405132	405136	405140
Preis ohne MwSt. €	572,00	694,00	818,00	882,00

Hinweis: Zur TRBS-konformen Verwendung als Arbeitsplatz ist bei Sprossenleitern entsprechendes Zubehör wie Einhängetritte (Universal-Leitertritt klappbar) zu verwenden.

Empfohlenes Zubehör ab S. 72:



Fußspitzen-
set für Traversen



Wandabstands-
halter für
Sprossenleitern



Leiterhalters-
set für Dachrinnen



Leiterhalters-
set für Dachträger